


和光市商工会 共同機器利用に当たっての手順書

裁断機



① 電源を2カ所入れる



② ハンドルを回して位置を決める




③ バーを倒して紙を固定する



④ カバーを下して手を差し込めないようにする



⑤ レバー2カ所を同時に押して裁断する



⑥ 電源を2カ所切る

和光市商工会 共同機器利用に当たっての手順書


封筒宛名印刷機



① 封筒を商工会へ持参する



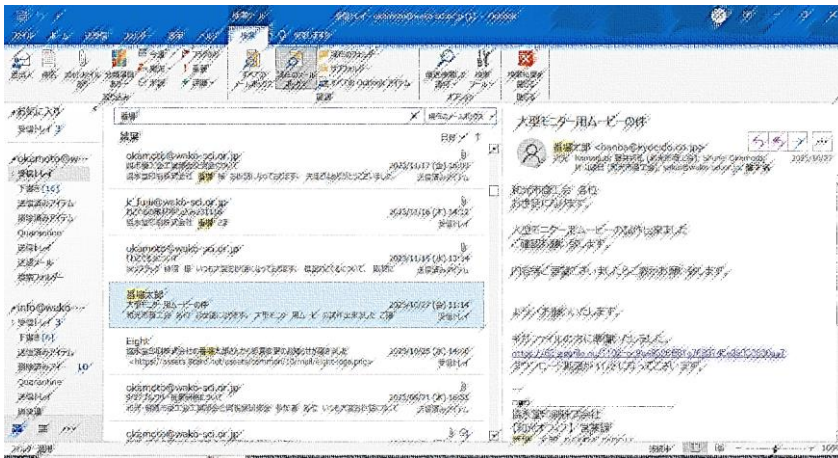
② 封筒を機器へセットする




③ 宛名を印刷する

和光市商工会 共同機器利用に当たっての手順書

デジタルサイネージ



① メールでデータを商工会へ送信するだけ！



② データが読み込まれ、画面に掲示される