

和光市商工会 共同機器利用に当たっての手順書


裁断機



① 裁断個所を決める




②用紙をセットする



③ スイッチを奥に入れる



④最後1枚残して排出される



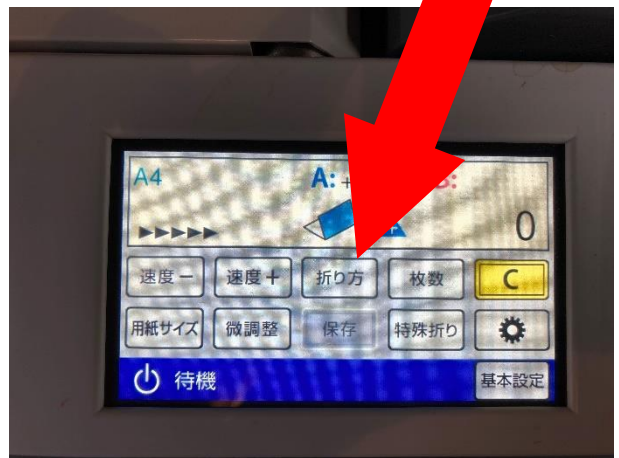
⑤ スイッチを手前に引いて、最後の1枚を排出する

和光市商工会 共同機器利用に当たっての手順書

折り機



① 用紙をセットする



② 折り方を選ぶ



② 6種の折り方を選べます



④ スタートボタンを押す



③ 折られて排出される

和光市商工会 共同機器利用に当たっての手順書

郵便料金計器




① 定型か定形外かの書状を選ぶ




② 計量する



④ 金額が表示される



④ 郵便物をセットする



⑤ 自動で印字される